

Na temelju članka 15. stavka 5. i članka 57. stavka 1. Zakona o turističkim zajednicama i promicanju hrvatskog turizma (NN 152/19) Skupština Turističke zajednice mjesta Drvenik, na VIII. redovnoj sjednici održanoj 29. ožujka 2024. godine, donijela je

ODLUKU

o usvajanju Izvješća o izvršenju godišnjeg programa rada Turističke zajednice mjesta Drvenik za 2023. godinu

Članak I.

Tekst Izvješća o izvršenju godišnjeg programa rada za 2023. godinu sastavni je dio ove Odluke.

Članak II.


Odluka se donosi jednoglasno na VIII. redovnoj sjednici Skupštine Turističke zajednice mjesta Drvenik u okviru 4. točke dnevnog reda.

Članak IV.

Ova odluka stupa na snagu danom donošenja.

U Drveniku, 29. ožujka 2024. godine.





Matko Burić, mag. polit.
predsjednik Turističke zajednice
mjesta Drvenik

IZVJEŠTAJ O IZVRŠENJU GODIŠNJEG PROGRAMA
RADA ZA 2023. GODINU



Pripremio: Duje Lozina
12. ožujka 2023. godine

SADRŽAJ

SADRŽAJ	1
UVOD.....	2
ANALIZA OSTVARENIH REZULTATA U TURISTIČKOJ SEZONI 2023. GODINE	3
Podaci o ukupno ostvarenom turističkom prometu u 2023. godini (siječanj – prosinac)	3
Turistički promet po mjesecima.....	7
Smještajni kapaciteti na području djelovanja TZM Drvenik.....	8
Ukupni turistički promet prema vrsti smještaja	8
IZVJEŠĆE O IZVRŠENJU GODIŠNJEG PROGRAMA RADA ZA 2023. GODINU	10
1. Ostvareni prihodi	10
1.1. Prihodi od turističke pristojbe.....	10
1.2. Prihodi od turističke članarine	11
1.3. Prihodi iz proračuna općine/županije i državnog proračuna	12
1.4. Prihodi od sustava turističkih zajednica	12
1.5. Prihodi iz EU fondova	12
1.6. Prihodi od gospodarske djelatnosti	12
1.7. Preneseni prihod iz prethodne godine.....	12
1.8. Ostali prihodi.....	12
2. Ostvarene aktivnosti	13
1. Istraživanje i strateško planiranje	13
2. Razvoj turističkog događaja	13
3. Komunikacija i oglašavanje	15
4. Destinacijski menadžment	17
6. Administrativni rashodi	18
Tablični prikaz plana, rebalansa i realizacije prihoda i rashoda u 2023. godini	19
Izveštaj o prihodima i rashodima (Obrazac PR-RAS-NPF)	20
Potvrda FINA-e o preuzetom financijskom izvješću.....	23

UVOD

Ovaj dokument izrađen je pridržavajući se smjernica dostavljene *Metodologije i obvezatne upute za izradu godišnjeg programa rada i izvješća o izvršenju godišnjeg programa rada* od strane Ministarstva turizma i sporta. Upute su izrađene na temelju i u skladu sa člankom 57. *Zakona o turističkim zajednicama i promicanju hrvatskog turizma (NN 52/19, 42/20)* (u daljnjem tekstu: Zakon) koji propisuje obvezu donošenja Izvješća o izvršenju programa rada do kraja ožujka tekuće godine za prethodnu godinu te da izvješće mora sadržavati podatke o:

- izvršenju programa rada pojedinačno utvrđenih zadataka,
- izdacima izvršenja programa rada pojedinačno utvrđenih zadataka,
- izdacima o poslovanju turističkog ureda i rad tijela turističke zajednice,
- ostvarenju prihoda po izvorima,
- financijskom rezultatu poslovanja,
- usporedbi financijskog plana i njegova ostvarenja s obrazloženjem odstupanja,
- analizi i ocijeni izvršenja programa te procjeni učinka poduzetih aktivnosti na razvoj turizma.

Izvješće o izvršenju programa rada, sukladno uputama, obvezno sadrži tekstualni dio u kojem je potrebno iskazati detaljan opis svih pojedinačno ostvarenih prihoda, planiranih i izvršenih aktivnosti, podatke o ostvarenju dugoročnih i kratkoročnih ciljeva, podatke o ostvarenom turističkom prometu te tablični dio u kojem je potrebno iskazati usporedbu realiziranih aktivnosti s pojedinačno planiranim aktivnostima.

Turistička zajednica mjesta Drvenik (u daljnjem tekstu: TZM Drvenik) obavljala je aktivnosti koje su definirane Godišnjim programom rada za 2023. godinu i rebalansom odnosno Izmjenama programa rada za 2023. godinu kojeg je skupština TZM Drvenik donijela zbog odstupanja u programu rada odnosno zbog odstupanja u ostvarenju prihoda te zbog odstupanja od definiranih aktivnosti unutar rashoda.

Turistička sezona 2023. godine dokazala da su potpuno nestali negativni učinci korona virusa koji su značajno utjecali na granu turizma u 2020. i 2021. godini. Protekla sezona druga je zaredom u kojoj je ostvareno gotovo 290.000 noćenja čime se potvrđuje činjenica oporavak turističkog sektora. No, bez obzira na to što je turistički promet gotovo na razini 2019. godine koja se na državnoj razini uzima kao rekordna, a samim time i reprezentativna, protekla godina za TZM Drvenik donijela je mnoge izazove, a ponajviše iz razloga poskupljenja svih usluga koje turističke zajednice koriste.

ANALIZA OSTVARENIH REZULTATA U TURISTIČKOJ SEZONI 2023. GODINE

Podaci o ukupno ostvarenom turističkom prometu u 2023. godini (siječanj – prosinac)

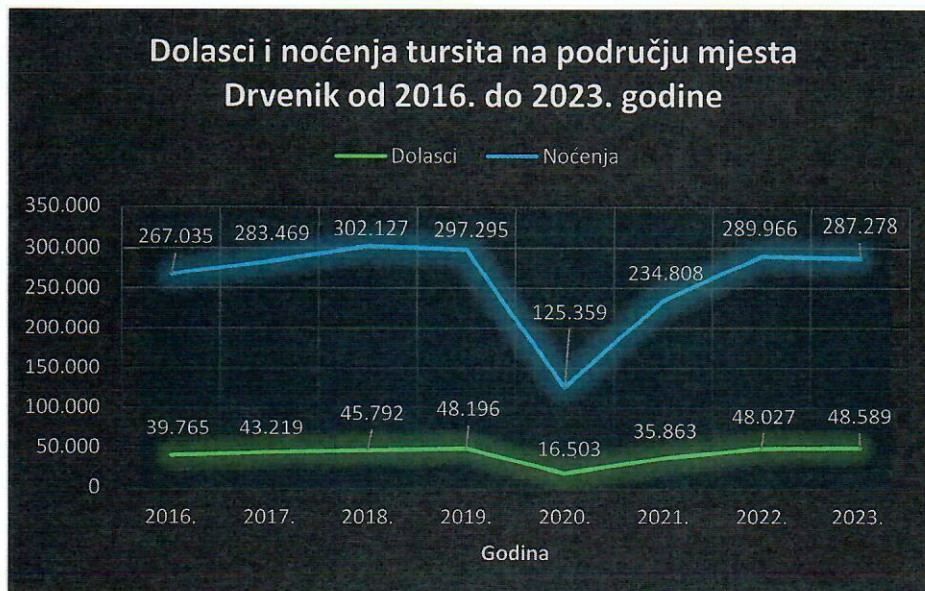
Prema podacima iz sustava za prijavu i odjavu turista eVisitor, u razdoblju od 01. siječnja do 31. prosinca 2023. godine, na području mjesta Drvenik ostvareno je 48.589 dolazaka (indeks u odnosu na 2022. godinu iznosi 101,17) i 287.278 noćenja (indeks u odnosu na 2022. godinu iznosi 99,07). Ovi rezultati ostvareni su u svim smještajnim objektima (komercijalni i nekomercijalni).

U usporedbi s prethodnom godinom ostvareni broj noćenja manji je za 1% dok je istovremeno broj dolazaka porastao je za 1,17%.

Pojedinačno promatrajući i uspoređujući rezultate TOP 10 (+ Hrvatska) zemalja iz kojih turisti najčešće posjećuju našu destinaciju, a posebice onih što ostvaruju značajniji broj dolazaka i noćenja, porast u dolascima ostvarile su sljedeće zemlje: Bosna i Hercegovina (21%), Slovačka (6%), Hrvatska (1%), Slovenija (2%), Francuska (3%), Ukrajina (39%), Ujedinjeno Kraljevstvo (3%) i Srbija (14%). Zemlje koje su ostvarile manje dolazaka svojih turista od prethodne (2022.) godine su: Poljska (15%), Češka (12%) i Njemačka (35%). Istovremeno veći broj noćenja od 2022. godine ostvarile su ove zemlje: Bosna i Hercegovina (15%), Slovačka (9%), Slovenija (5%), Ukrajina (37%), Ujedinjeno Kraljevstvo (37%) i Srbija (16%). Ostale zemlje ostvarile su pad u noćenjima i to Poljska (14%), Češka (11%), Njemačka (28%), Hrvatska (2%) i Francuska (4%).

U 2023. godini turisti iz Bosne i Hercegovine ostvarili su 28,50% ukupno ostvarenih noćenja, a prema ostvarenom prate ih turisti iz Poljske, koji su ostvarili 19,15%, i Češke, koji su ostvarili 18,41% ukupnih noćenja u prethodnoj godini. Ukoliko zbrojimo ostvarena noćenja ovih triju država doći ćemo do podatka kako su zajedno ostvarile 66,06% ukupno ostvarenih noćenja odnosno 189.787 noćenja.

Prosječan broj dana boravka turista po dolasku u destinaciju iznosio je 5,91 dana u 2023. godini što je nešto kraće od rezultata ostvarenog u prethodnoj godini (6,04).



Graf 1. Dolasci i noćenja turista na području mjesta Drvenik od 2016. do 2023. godine (izvor: eVisitor)

Država	Dolasci 2023	Dolasci 2022	Dolasci 2021	Dolasci 2020	Dolasci 2019	Dolasci 2018	Dolasci 2017	Dolasci 2016
Bosna i Hercegovina	15.198	12.598	10.466	1.984	13.536	11.920	11.802	12.029
Poljska	6.857	8.045	6.340	3.761	5.594	6.383	7.049	4.430
Češka	7.006	7.926	6.076	4.745	9.905	9.603	9.562	8.859
Slovačka	2.276	2.153	1.233	506	2.212	2.008	1.989	2.206
Njemačka	3.303	5.096	2.907	952	4.021	3.460	3.145	2.693
Hrvatska	2.190	2.173	2.206	1.855	905	800	763	557
Slovenija	1.783	1.744	1.602	1.010	930	872	924	749
Francuska	2.585	2.499	939	152	4.987	5.485	3.971	4.039
Ukrajina	1.217	873	1.554	634	992	663	477	365
Ujedinjena Kraljevina	1.212	1.179	31	40	861	517	108	61
Srbija	309	270	203	104	257	241	274	231
Austrija	553	631	477	200	516	492	446	725
Mađarska	583	510	427	107	352	474	375	440
Nizozemska	501	327	282	85	784	432	311	257
Makedonija	114	73	58	21	61	103	54	64
Tajvan, Kina	965	2	0	0	0	0	0	2
Švedska	286	179	167	71	285	286	315	337
Italija	289	215	135	34	325	260	277	279
Švicarska	253	228	125	17	340	372	379	357
SAD	173	197	94	7	206	177	164	187
Belgija	109	161	85	39	105	120	73	85
Norveška	81	66	34	10	90	92	101	90
Litva	73	76	30	10	72	64	55	34
Danska	82	45	60	29	66	55	127	134
Rumunjska	62	136	76	36	50	94	53	62
Kanada	63	45	19	5	79	63	52	49
Australija	50	40	11	9	109	62	56	50
Rusija	10	24	30	10	34	42	54	43
Irska	44	148	7	1	17	9	10	14
Španjolska	62	58	51	21	120	74	44	105
Novi Zeland	21	6	0	2	19	13	8	20
Estonija	28	30	6	0	15	21	29	11
Luksemburg	18	15	22	5	23	7	11	7
Crna Gora	17	10	3	3	11	10	15	13
Bugarska	17	8	5	7	3	8	4	9
Turska	23	10	0	0	7	3	9	10
Letonija	20	18	14	12	31	29	19	8
Finska	17	8	14	2	25	27	4	29
Brazil	8	9	2	0	11	26	8	7
Ostale afričke zemlje	7	7	5	3	14	7	5	14
Kina	37	23	0	2	14	272	7	3
Ostale zemlje Južne i Srednje Amerike	8	1	5	0	14	6	3	5
Ostale azijske zemlje	7	21	2	1	10	5	4	5
Kosovo	13	26	18	2	15	5	1	3
Bjelorusija	5	7	5	0	6	17	14	3
Kazahstan	3	0	0	0	4	5	2	2
Portugal	7	20	18	4	32	32	21	14
Grčka	7	4	1	1	3	2	3	0
Izrael	7	8	4	0	14	10	2	4
Tajland	13	2	2	0	0	8	0	0
Albanija	4	19	2	0	32	15	16	6
Tunis	3	2	0	0	0	0	3	1
Indija	5	6	0	1	0	0	0	0

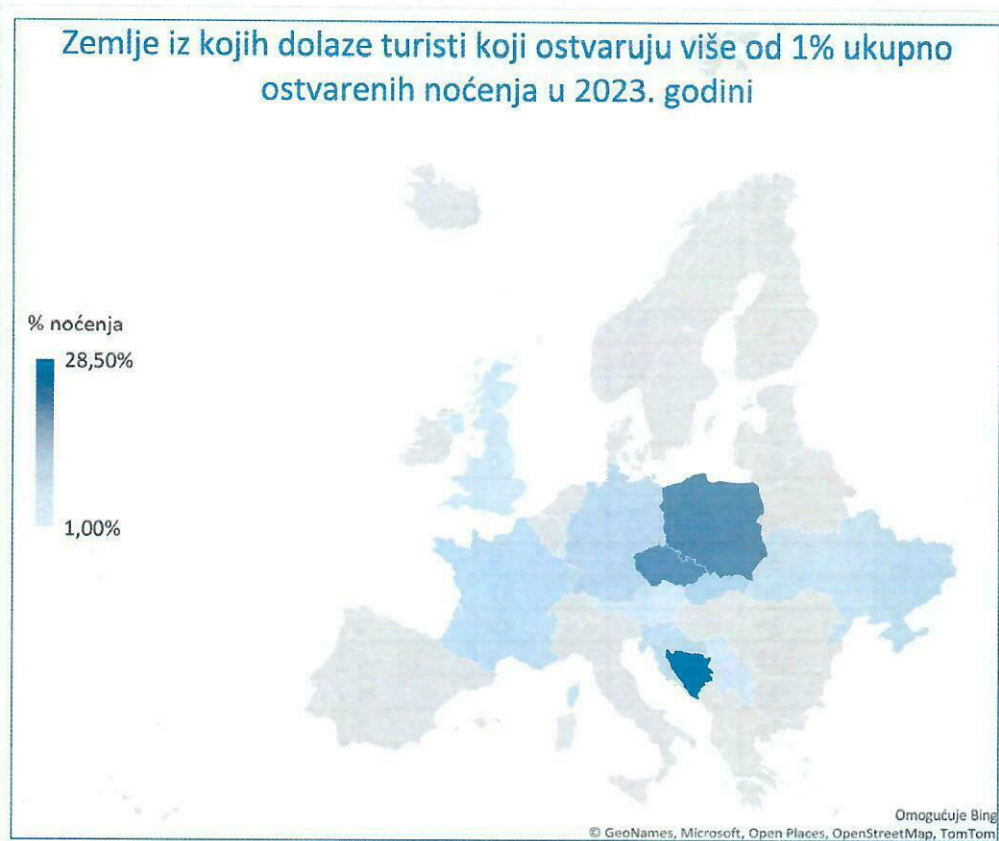
Koreja, Republika	3	3	3	0	15	7	0	25
Čile	1	0	1	0	0	1	0	0
Južnoafrička Republika	1	4	0	0	0	4	2	0
Argentina	0	5	1	0	6	13	3	6
Cipar	0	11	0	0	0	0	0	0
Hong Kong, Kina	0	0	0	0	0	0	0	1
Indonezija	0	1	0	0	0	0	0	0
Island	0	0	0	0	0	1	0	0
Japan	0	5	0	0	5	2	1	1
Jordan	0	1	0	0	1	0	0	0
Katar	0	1	0	0	0	0	0	0
Kuvajt	0	0	0	0	0	0	0	0
Lihtenštajn	0	1	0	0	3	0	0	4
Makao, Kina	0	0	0	0	0	0	0	0
Malta	0	10	0	0	0	0	0	1
Maroko	0	0	0	0	8	3	0	4
Meksiko	0	0	0	0	34	0	2	0
Oman	0	0	0	0	0	0	0	0
Ostale europske zemlje	0	3	0	3	1	9	9	11
Ostale zemlje Oceanije	0	5	2	0	0	1	2	3
Ostale zemlje Sjeverne Amerike	0	0	0	0	2	0	1	2
Ujedinjeni Arapski Emirati	0	0	3	0	7	0	1	0
Strani turisti:	46.399	45.854	33.657	14.648	47.291	44.992	42.456	39.208
Domaći turisti:	2.190	2.173	2.206	1.855	905	800	763	557
UKUPNO:	48.589	48.027	35.863	16.503	48.196	45.792	43.219	39.765

Tablica 1. Ukupni broj dolazaka od 2016. do 2023. godine po zemljama (prema podacima iz sustava eVisitor)

Država	Noćenja 2023	Noćenja 2022	Noćenja 2021	Noćenja 2020	Noćenja 2019	Noćenja 2018	Noćenja 2017	Noćenja 2016
Bosna i Hercegovina	81.886	71.403	61.592	14.621	76.094	69.806	69.423	71.909
Poljska	55.020	63.769	49.134	30.658	42.416	52.822	55.032	37.391
Češka	52.881	59.283	46.923	37.188	72.847	75.787	71.269	66.077
Slovačka	16.703	15.394	9.395	3.816	15.571	14.704	14.142	16.012
Njemačka	13.399	18.606	14.083	6.832	17.975	18.009	17.642	16.111
Hrvatska	11.925	12.206	12.153	12.870	6.589	5.316	4.831	4.058
Slovenija	10.799	10.314	10.015	6.940	5.445	5.796	5.168	4.028
Francuska	10.297	10.736	4.774	609	29.996	32.035	23.838	25.489
Ukrajina	8.211	6.003	11.007	4.624	7.523	4.539	2.972	2.541
Ujedinjena Kraljevina	4.153	3.033	81	249	2.863	1.784	466	288
Srbija	3.102	2.675	2.141	1.470	2.690	2.247	2.662	2.265
Austrija	2.878	2.989	2.804	1.082	2.143	2.573	2.492	4.499
Mađarska	2.724	2.999	2.510	756	2.103	3.127	2.272	2.957
Nizozemska	2.128	1.372	1.345	470	2.793	2.637	1.499	1.507
Makedonija	1.811	1.539	1.433	522	674	1.079	359	599
Tajvan, Kina	1.562	3	0	0	0	0	0	2
Švedska	1.487	1.164	998	550	1.854	1.996	1.769	2.187
Italija	1.036	850	520	345	902	1.064	896	1.118
Švicarska	833	711	382	104	920	1.041	1.204	1.470
SAD	665	788	542	136	929	1.123	852	1.088
Belgija	557	702	675	397	602	696	565	716
Norveška	550	567	591	118	609	718	560	661
Litva	361	320	83	45	325	239	406	181
Danska	354	259	250	300	360	276	786	960
Rumunjska	324	512	367	205	271	319	427	389
Kanada	286	175	59	11	345	327	277	250
Australija	220	182	49	26	603	247	190	265

Rusija	135	133	238	107	165	286	368	327
Irska	99	308	26	6	53	45	46	66
Španjolska	99	103	89	47	181	160	107	363
Novi Zeland	80	6	0	2	38	31	10	262
Estonija	71	119	6	0	35	127	126	44
Luksemburg	69	70	179	51	81	30	43	47
Crna Gora	54	34	5	14	33	41	51	49
Bugarska	49	31	6	47	12	60	4	48
Turska	49	16	0	0	13	19	10	45
Letonija	43	77	45	65	143	104	111	28
Finska	41	30	68	12	83	65	14	140
Brazil	39	17	7	0	13	34	10	9
Ostale afričke zemlje	38	57	32	21	118	20	49	95
Kina	37	45	0	2	48	307	17	19
Ostale zemlje Južne i Srednje Amerike	34	2	5	0	62	29	46	35
Ostale azijske zemlje	31	54	9	1	46	19	10	34
Kosovo	30	61	57	6	45	5	2	13
Bjelorusija	24	17	45	0	50	89	148	20
Kazahstan	19	0	0	0	28	42	33	22
Portugal	19	55	34	24	152	142	95	89
Grčka	16	10	1	1	23	6	15	0
Izrael	13	14	22	0	29	17	2	12
Tajland	13	6	7	0	0	8	0	0
Albanija	7	19	2	0	123	33	48	17
Tunis	6	4	0	0	0	0	16	7
Indija	5	17	0	2	0	0	0	0
Koreja, Republika	3	4	3	0	15	19	0	32
Čile	2	0	7	0	0	1	0	0
Južnoafrička Republika	1	6	0	0	0	4	6	0
Argentina	0	7	1	0	6	23	3	30
Cipar	0	17	0	0	0	0	0	0
Hong Kong, Kina	0	0	0	0	0	0	0	11
Indonezija	0	2	0	0	0	0	0	0
Island	0	0	0	0	0	1	0	0
Japan	0	7	0	0	5	2	7	2
Jordan	0	2	0	0	5	0	0	0
Katar	0	1	0	0	0	0	0	0
Kuvajt	0	0	0	0	0	0	0	0
Lihtenštajn	0	11	0	0	9	0	0	10
Makao, Kina	0	0	0	0	0	0	0	0
Malta	0	22	0	0	0	0	0	1
Maroko	0	0	0	0	56	18	0	28
Meksiko	0	0	0	0	162	0	2	0
Oman	0	0	0	0	0	0	0	0
Ostale europske zemlje	0	13	0	7	7	28	52	74
Ostale zemlje Oceanije	0	15	5	0	0	5	14	36
Ostale zemlje Sjeverne Amerike	0	0	0	0	6	0	4	2
Ujedinjeni Arapski Emirati	0	0	3	0	8	0	1	0
Strani turisti:	275.353	277.760	222.655	112.489	290.706	296.811	278.638	262.977
Domaći turisti:	11.925	12.206	12.153	12.870	6.589	5.316	4.831	4.058
UKUPNO:	287.278	289.966	234.808	125.359	297.295	302.127	283.469	267.035

Tablica 2. Ukupni broj ostvarenih noćenja od 2016. do 2023. godine po zemljama (prema podacima iz sustava eVisitor)



Graf 2. Zemlje iz kojih dolaze turisti koji ostvaruju više od 1% ukupno ostvarenih noćenja u 2023. godini

Turistički promet po mjesecima

U daljnjoj analizi prikazat će se i usporediti ostvareni turistički promet u analiziranoj 2023. godini kao i u prethodne joj četiri godine.

Prema podacima iz sustava eVisitor u 2023. godini ostvareno je 0,93% manje noćenja nego li 2022. godine, ali istovremeno 1,17% više dolazaka što je pokazatelj da turisti sve manje borave u destinaciji (5,91 dana) nego li je to bio slučaj u 2022. (6,04 dana) i 2019. (6,16 dana) godini koje se uzimaju za izradu usporedbi. U mjesecima predsezona ostvareno je više noćenje nego prethodne godine, ali i dalje ni blizu 2019. godine. Usporedno gledajući mjesece glavne turističke sezone ostvareno je manje noćenja od 2022. i 2019. godine iako opći dojam nije bio u skladu sa statističkim podacima. Za istaknuti su svakako rezultati posezone odnosno rujna i listopada kada su ostvareni rekordni brojevi u odnosu na usporedne godine

Mjesec	2023		2022		2021		2020		2019	
	Dolasci	Noćenja	Dolasci	Noćenja	Dolasci	Noćenja	Dolasci	Noćenja	Dolasci	Noćenja
2022/01 / 2021/01	30	199	24	245	9	89	31	334	8	141
2022/02 / 2021/02	32	232	26	365	15	124	28	323	33	261
2022/03 / 2021/03	49	329	56	585	7	118	42	738	44	406
2022/04 / 2021/04	778	2.061	375	1.378	45	254	2	895	1.142	5.074
2022/05 / 2021/05	2.193	8.277	2.528	7.761	263	1.648	13	506	2.560	11.668
2022/06 / 2021/06	7.433	42.341	8.148	44.547	4.102	24.187	1.206	7.145	8.205	44.416
2022/07 / 2021/07	14.272	88.941	14.042	92.056	12.331	79.707	5.721	41.820	13.578	90.837
2022/08 / 2021/08	13.024	91.510	13.001	93.391	12.912	89.764	8.033	59.122	14.570	94.560
2022/09 / 2021/09	7.514	42.712	6.318	39.687	4.686	33.197	1.369	13.331	6.097	40.728
2022/10 / 2021/10	2.932	9.878	2.381	7.329	1.423	5.072	46	590	1.937	8.692
2022/11 / 2021/11	322	679	1.048	2.344	19	305	9	352	12	276
2022/12 / 2021/12	10	119	80	278	51	343	3	203	10	236
Ukupno:	48.589	287.278	48.027	289.966	35.863	234.808	16.503	125.359	48.196	297.295

Tablica 3. Ukupni turistički promet po mjesecima prema podacima iz sustava eVisitor za 2023. godinu

Smještajni kapaciteti na području djelovanja TZM Drvenik

Trend otvaranja objekata nekomercijalnog smještaja nastavio se i tijekom 2023. godine što podaci iz sustava eVisitor potvrđuju. U analiziranoj godini otvoreno je 9 novih objekata s ukupno 26 glavnih kreveta i 10 pomoćnih kreveta. Od ostalih promjena u broju kreveta došlo je povećanja registriranih kreveta u objektima u domaćinstvu (30 više nego godinu ranije) te smanjenje za ukupno 5 kreveta ostalog ugostiteljskog smještaja.

Objekt Vrsta objekta	Broj objekata	Broj smještajnih jedinica	Broj kreveta	Broj dodatnih kreveta	Broj obveznika
Hoteli	16	444	974	4	13
Kampovi	3	121	360	0	3
Nekomercijalni smještaj	122	219	559	63	120
Objekti u domaćinstvu	187	763	1.794	52	180
Ostali ugostiteljski objekti za smještaj (Druge vrste - skupina kampovi)	8	159	367	4	7
Ukupno	336	1.706	4.054	123	301

Tablica 4. Struktura smještaja prema vrsti objekata u 2023. godini

Ukupni turistički promet prema vrsti smještaja

Najveći broj noćenja u 2023. godini ostvaren je u objektima koji pružaju ugostiteljske usluge u domaćinstvu, ukupno 137.284 noćenja (3.739 više nego 2022), ali taj podatak nije iznenađujući s obzirom na to da ova vrsta objekta odnosno smještaja broji najveći broj smještajnih jedinica tj. kreveta. Gledajući podatke ostvarenih dolazaka najviše ih se odnosi na hotelski smještaj.

Objekt Vrsta objekta	Noćenja 2023	Noćenja 2022	Noćenja 2021	Noćenja 2020	Noćenja 2019	Dolasci 2023	Dolasci 2022	Dolasci 2021	Dolasci 2020	Dolasci 2019
Hoteli	104.809	106.591	79.213	34.895	110.561	20.462	20.539	13.311	5.260	18.902
Kampovi	25.949	24.343	19.362	13.038	21.355	5.177	4.627	3.739	1.999	4.833
Nekomercijalni smještaj	10.167	10.705	10.120	7.364	7.718	886	816	738	351	669
Objekti u domaćinstvu	137.284	133.545	117.166	65.207	147.077	20.433	19.831	16.772	8.231	22.286
Ostali ugostiteljski objekti za smještaj (Druge vrste - skupina kampovi)	9.069	14.782	8.947	4.855	10.584	1.631	2.214	1.303	662	1.506
Ukupno	287.278	289.966	234.808	125.359	297.295	48.589	48.027	35.863	16.503	48.196

Tablica 5. Ukupni turistički promet prethodnih pet godina prema vrsti objekata

Analizom ostvarenog turističkog prometa u objektima koji pružaju ugostiteljske usluge u domaćinstvu dolazimo do podatka da svako treći turist (37,08%) koji je noćio u ovoj vrsti smještaja dolazi iz Bosne i Hercegovine. Za ovu vrstu smještaja to je očekivan podatak, ali kao razlog tome ide u prilog činjenica da se turisti iz BiH najviše prijavljuju u sustav eVisitor zbog provjere i kontrola na granicama dok to nije slučaj kod državljana Europske unije. Međutim, uspoređujemo li porast noćenja i dolazaka u odnosu na godinu ranije u top 10 tržišta dolazimo do podatka da su najveći porast ostvarili turisti iz Srbije (38%), dok ih slijede turisti iz Ukrajine s 29% te turisti iz BiH (15% - isti porast drugu godinu zaredom), Slovenije (14%) i Slovačke (7%). Ostalih pet najznačajnijih tržišta ostvarilo je manje noćenja u objektima u domaćinstvu nego li prethodne godine.

Država	Noćenja 2022	Noćenja 2022	Noćenja 2021	Dolasci 2023	Dolasci 2022	Dolasci 2021	Udio noćenja 2023
Bosna i Hercegovina	50.900	44.399	38.369	9.470	8.185	6.747	37,08%
Češka	30.074	32.822	26.566	3.753	4.178	3.299	21,91%
Poljska	24.278	25.129	21.610	2.786	2.983	2.502	17,68%
Slovačka	9.136	8.510	5.495	1.189	1.144	724	6,65%
Hrvatska	4.041	4.150	4.462	631	689	742	2,94%
Njemačka	3.263	3.969	4.234	454	542	513	2,38%
Ukrajina	4.359	3.386	6.226	585	438	835	3,18%
Slovenija	3.261	2.859	3.218	380	346	380	2,38%

Mađarska	977	1.549	1.160	138	215	176	0,71%
Srbija	1.994	1.450	1.376	209	154	132	1,45%
Ostale zemlje	5.001	5.322	4.450	838	957	722	3,64%
Strani turisti:	133.243	129.395	112.704	21.064	19.142	16.030	97,06%
Domaći turisti:	4.041	4.150	4.462	631	689	742	2,94%
UKUPNO:	137.284	133.545	117.166	20.433	19.831	16.772	100,00%

Tablica 6. Ukupni turistički promet u domaćinstvu prema podacima iz sustava eVisitor u 2023. godini

Podatak koji nije ključan za analizu rezultata, ali svakako ga je dobro spomenuti, je taj da na području mjesta Drvenik posluje sedam hotela od kojih je čak šest kategorizirano sa četiri zvjezdice. Hotelski smještaj jako je važan faktor turizama u mjestu Drvenik jer upravo ovaj tip smještaja najranije otvara i zadnji zatvara svoja vrata turistima. Uz navedenu činjenicu bitna je i ova s početka teksta, a to je da je ovaj tip smještaja najluksuzniji i uređeniji od cjelokupne ponude mjesta, uz još svega nekoliko objekata u domaćinstvu.

Najbrojniji turisti koji su boravili u hotelskom smještaju su iz Poljske s ostvarenim udjelom od 19,72% u ukupnim noćenjima ostvarenim u 2023. godini u hotelskom smještaju. Iza njih su najveći broj noćenja ostavili turisti iz Bosne i Hercegovine, Češke, Francuske, Slovačke, Slovenije, Hrvatske, Njemačke...

Država	Noćenja 2023	Noćenja 2022	Noćenja 2021	Dolasci 2023	Dolasci 2022	Dolasci 2021	Udio noćenja 2023
Poljska	20.670	23.371	17.780	2.891	3.251	2.427	19,72%
Bosna i Hercegovina	18.315	14.140	13.942	3.546	2.539	2.542	17,47%
Češka	16.813	19.863	14.971	2.478	2.946	2.163	16,04%
Francuska	9.677	9.782	3.995	2.353	2.257	782	9,23%
Slovačka	6.664	5.929	2.933	976	873	403	6,36%
Slovenija	6.090	5.845	5.382	1.138	1.086	931	5,81%
Hrvatska	6.018	6.784	6.625	1.272	1.320	1.327	5,74%
Njemačka	5.187	9.996	5.308	1.356	3.186	1.223	4,95%
Ujedinjena Kraljevina	3.838	2.915	46	1.133	1.117	14	3,66%
Ukrajina	3.197	2.508	4.244	523	406	633	3,05%
Ostale zemlje	8.340	5.458	3.987	2.796	1.558	866	7,96%
Strani turisti:	98.791	99.807	72.588	19.190	19.219	11.984	94,26%
Domaći turisti:	6.018	6.784	6.625	1.272	1.320	1.327	5,74%
UKUPNO:	104.809	106.591	79.213	20.462	20.539	13.311	100,00%

Tablica 7. Ukupni turistički promet u hotelskom smještaju prema podacima iz sustava eVisitor u 2023. godini

IZVJEŠĆE O IZVRŠENJU GODIŠNJEG PROGRAMA RADA ZA 2023. GODINU

1. Ostvareni prihodi

U obavljanju svojih zadaća i aktivnosti definiranih Zakonom i ranije donesenim planom, turističke zajednice imaju vlastite prihode definirane člankom 59. Zakona. Primarni prihodi turističke zajednice su prihod od turističke pristojbe koji je reguliran Zakonom o turističkoj pristojbi (NN 52/19, 32/20 i 42/20) te prihod od turističke članarine koji je reguliran Zakonom o članarinama u turističkim zajednicama (NN 52/19 i 144/20). Osim dva primarna prihoda turistička zajednica također može ostvarivati prihode i na sljedeće načine:

- prihodi od obavljanja gospodarskih djelatnosti (članak 10. stavak 3. Zakona),
- prihodi iz proračuna jedinica lokalne i područne (regionalne) samouprave i državnog proračuna,
- prihodi od članarina dragovoljnih članova sukladno odluci skupštine turističke zajednice,
- prihodi od dragovoljnih priloga i darova,
- prihodi od imovine u vlasništvu te
- prihodi od fondova Europske unije i drugih fondova

1.1. Prihodi od turističke pristojbe

Odlukom Županijske skupštine Splitsko-dalmatinske županije o visini turističke pristojbe na području Splitsko-dalmatinske županije za 2023. godinu, od 6. prosinca 2021. godine, visina pristojbe za područje Općine Gradac iznosila je:

10,00 kn	1,33€ (od 01.04. do 30.09.)	- za osobu koja boravi u smještajnom objektu u kojem
7,00 kn	0,93€ (ostalo razdoblje)	se obavlja ugostiteljska djelatnost

8,00 kn	1,06 € (od 01.04. do 30.09.)	- za osobu koja boravi u kampu
5,00 kn	0,66 € (ostalo razdoblje)	

za paušalne obveznike:

350,00 kn	46,45 € (po krevetu)	- za osobe koje pružaju ugo. usluge u domaćinstvu
250,00 kn	33,18 € (po krevetu)	- za osobe koje pružaju ugostiteljske usluge na OPG-u
500,00 kn	66,36 € (za svaku smješt. jedinicu)	- za osobe koje pružaju ugo. usluge u domać. u kampu
250,00 kn	33,18 € (za svaku smješt. jedinicu)	- za osobe koje pružaju ugo. usluge na OPG-u u kampu

te za vlasnike kuće, apartmana ili stana za odmor u paušalnom iznosu, za sebe i članove uže obitelji:

150,00 kn	19,91 €	- prvi član
150,00 kn	19,91 €	- drugi član
60,00 kn	7,96 €	- svaki sljedeći član

***Napomena: svi iznosi preračunavaju se prema fiksnom tečaju konverzije 1,00 € = 7,53450 kn!!!**

Turistička zajednica planirala je prihode od turističke pristojbe za 2023. godinu u iznosu od 106.000,00 eura. Ovaj iznos planiran je i baziran na osnovu očekivanog pozitivnog trenda rasta i uspješne turističke sezone u kojoj se nije predviđalo umanjenje turističke pristojbe. U slučaju ostvarenja planirane svote prihoda od turističke pristojbe isto bi predstavljalo porast od 3% u odnosu na 2022. godinu.

U 2023. godini nije došlo do neočekivane naplate dugovanja turističke pristojbe stoga se u analiziranoj godini nije uspio realizirati planirani iznos ove stavke prihoda. Ostvareno je 2,21% manje od planiranog odnosno 103.657,25 eura.

Zakonom o turističkoj pristojbi uređena je raspodjela uplaćenih sredstava turističke pristojbe. Člankom 20. navedenog zakon uplaćena pristojba se raspoređuje na sljedeći način:

- 3,5% sredstava raspoređuje se na poseban račun HTZ-a za razvojne projekte i programe kreiranja novih turističkih programa na turistički nedovoljno razvijenim područjima (Fond za turistički nedovoljno razvijena područja i kontinent,

- 2% sredstava raspoređuju se na poseban račun HTZ-a za projekte i programe udruženih turističkih zajednica (Fond za udružene turističke zajednice),
- 1% sredstava raspoređuje se Hrvatskom crvenom križu (*definirano drugim zakonom),

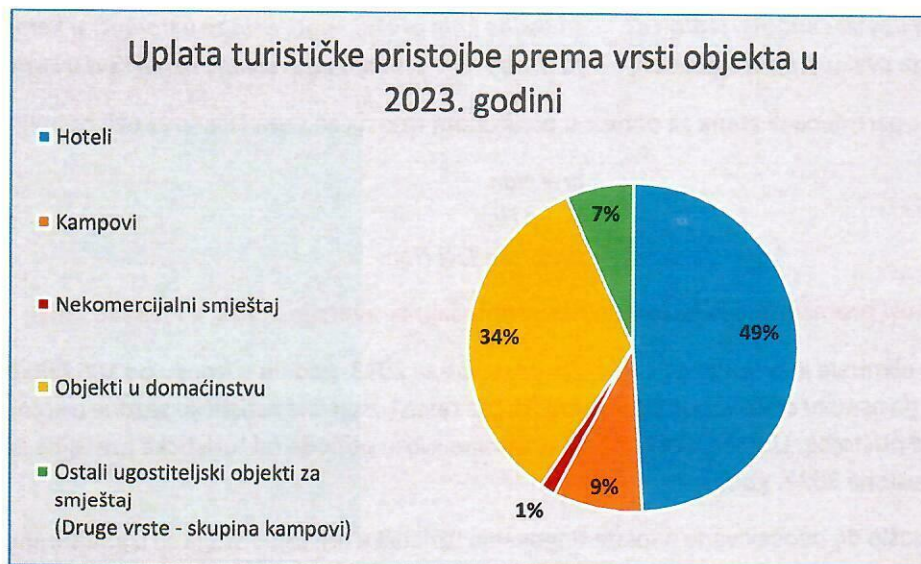
preostala sredstva raspoređuju se u sljedećim omjerima:

- 65% lokalnoj turističkoj zajednici, od čega se 30% sredstava doznačuje općini za poboljšanje uvjeta boravka turista (TZM Drvenik : Općina Gradac = 70 : 30),
- 15% sredstava regionalnoj turističkoj zajednici (Turističkoj zajednici Splitsko-dalmatinske županije) i
- 20% sredstava HTZ-u.

U svim vrstama smještaja na području mjesta Drvenik u 2023. godini zaduženo je 232.875,58 eura (1,52% manje od prethodne godine) dok je u istom razdoblju uplaćeno 243.451,90 eura (1,44% više od prethodne godine). Nakon raspodjele uplaćene pristojbe na žiro-račun TZM Drvenik stigao je iznos od 103.657,25 eura. Najveće zaduženje i uplate pristojbe ostvarili su objekti u hotelskom smještaju, a iza njih je smještaj u domaćinstvu po iznosu zadužene i uplaćene pristojbe. Preneseni dug na osnovi turističke pristojbe iz 2022. godine iznosio je 64.989,35 eura, a iz 2021. godine 68.498,61 euro dok je na kraju 2023. godine dug smanjen na 48.332,05 eura ponajviše zbog provedene ovrhe nad tvrtkom ASTRUM d.o.o. u prvom kvartalu 2023. godine.

Objekt Vrsta objekta	Donos	Zaduženo	Uplata	Saldo
Hoteli	20.241,30	118.229,53	119.289,81	19.181,02
Kampovi	-0,03	21.507,06	21.478,97	28,06
Nekomercijalni smještaj	-23,34	3.679,21	3.528,30	127,57
Objekti u domaćinstvu	11.213,98	85.211,32	82.949,25	13.476,05
Ostali ugostiteljski objekti za smještaj (Druge vrste - skupina kampovi)	27.476,46	4.248,46	16.205,57	15.519,35
Ukupno	58.908,37	232.875,58	243.451,90	48.332,05

Tablica 8. Donos, zaduženje, uplata i saldo prema vrsti objekta u 2023. godini



Graf 3. Struktura uplata turističke pristojbe prema vrsti objekta u 2023. godini

Realizacija prihoda od turističke pristojbe: 103.657,25 eura

1.2. Prihodi od turističke članarine

Godišnjim programom rada za 2023. godinu planiran je također i porast prihoda od članarine temeljen na zadržavanju paušalnog iznosa članarine za osobe koje ugostiteljske usluge pružaju u domaćinstvu te na povećanoj kontroli nad uplatama turističke članarine od strane Porezne uprave. Godišnjim programom rada predviđen je prihod u iznosu od

9.300,00 eura, a rebalansom je kasnije iznos povećan na 13.500,00 eura zbog prijenosa uplata turističke članarine na IBAN račun Turističke zajednice Općine Gradac od tekuće i prethodne godine. Naime, od osnutka TZM Drvenik nekolicina obveznika nastavlja uplaćivati članarinu na račun TZO Gradac umjesto na račun TZM Drvenik te se dosadašnjih godina pred kraj obračunskog razdoblja izvršio povrat krivo uplaćene članarine. Prethodne godine na zahtjev TZ-a Drvenik to nije učinjeno, a isto se odradilo početkom 2023. godine i u par navrata tokom ostatka godine.

Realizacija prihoda od turističke članarine: 13.938,83 eura

1.3. Prihodi iz proračuna općine/županije i državnog proračuna

Godišnjim programom rada predviđeno je 4.000,00 eura, a kasnije je rebalansom planirani prihodi od općine/županije i državnog proračuna podignut na iznos od 9.000,00 eura, a ostvareni iznos ne odstupa od planiranog iz razloga što su natječaji i potpore uplaćene tokom ljeta pa se isti iznos lako predvidio. Od ostvarenih 9.900,00 eura, 1.500,00 se odnosi na donaciju od strane Splitsko-dalmatinske županije za projekt „Postavljanja skulpture – Morske medvjedice“. Ostalih 8.400,00 eura odnosi se na dvije donacije Općine Gradac tj. sufinanciranje manifestacija tijekom ljetne turističke sezone (3.400,00€) i sufinanciranje organizacije adventa i nabavka adventske kućice (5.000,00€).

Realizacija prihoda od općine/županije i državnog proračuna: 9.900,00 eura

1.4. Prihodi od sustava turističkih zajednica

Ostvarenje prihoda od sustava turističkih zajednica planirano je u iznosu od 13.000,00 eura, ali je izmjena i dopuna godišnjeg programa rada iznos smanjen na 10.000,00 eura. Prihodi se odnose na sufinanciranja od HTZ-a, Turističke zajednice Splitsko-dalmatinske županije, kojih u analiziranoj godini nije bilo na razini očekivanog, te refundacije TZ-ova Makarske rivijere i to:

✓ sufinanciranje projekta „Postavljanje skulpture – Morske medvjedice“	-	6.000,00 €
✓ sufinanciranje manifestacije „WINE EXPO 2023“	-	600,00 €
✓ refundacije troškova projekta „Welcome desk u Zračnoj luci Split“	-	2.024,44 €
✓ ostale refundacije	-	77,80 €
✓ sufinanciranje projekta „Hrvatska prirodno tvoja“ (sadnja stabala)	-	1.268,17 €

Refundaciju troškova turističkih zajednica s područja Makarske rivijere za projekt „Welcome desk-a u Zračnoj luci Split“ odnosi se na projekt koji se provodi već godinama u suradnji sa TZSDŽ i TZ grada Kaštela, a u kojem je TZM Drvenik koordinator i potpisnik ugovor za ostale turističke zajednice s rivijere.

Realizacija prihoda od sustava turističkih zajednica: 9.970,41 eura

1.5 Prihodi iz EU fondova

TZM Drvenik u 2023. godini nije ostvarila prihod iz EU fondova.

Realizacija prihoda iz EU fondova: 0,00 eura

1.6. Prihodi od gospodarske djelatnosti

Prihodima od gospodarske djelatnosti smatraju se prihodi od davanja u najam reklamnog prostora na trajektnom pristaništu u Drveniku koje je ustupljeno Turističkoj zajednici Drvenik na upravljanje od strane Općine Gradac te prihodi od naplate izlagačkih mjesta za pojedine manifestacije . Rebalansom planiran iznos (8.000,00€) je smanjen na 6.400,00 eura.

Realizacija prihoda od gospodarske djelatnosti: 6.108,86 eura

1.7. Preneseni prihod iz prethodne godine

TZM Drvenik je iz prethodnih godina u 2023. godinu prenijela višak prihoda u iznos od 17.370,00 eura.

Realizacija prihoda iz prethodne godine: 17.369,96 eura

1.8. Ostali prihodi

TZM Drvenik u 2023. godini nije imala ostalih prihoda.

Realizacija ostalih prihoda: 0,00 eura

2. Ostvarene aktivnosti

1. Istraživanje i strateško planiranje

1.1. Izrada strateških/operativnih/komunikacijskih/akcijskih dokumenata

Detaljan i precizan opis aktivnosti:

Implementacija zaštite osobnih podataka u poslovanje TZM Drvenik. Pregled usklađenost izvršitelja i voditelja obrade podataka s pravnom regulativom o zaštiti osobnih podataka (revizija) te implementacija potrebnih mjera kako bi se uklonili najrizičniji detektirani nedostaci i time omogućilo nesmetano poslovanje u skladu s Uredbom o zaštiti osobnih podataka.

Ostvareni cilj aktivnosti:

Usklađenost osnovnih poslovnih aktivnosti s uredbom o zaštiti osobnih podataka.

Nositelji aktivnosti i partneri:

Direktor i ured TZM Drvenik, firma PRESIDIO d.o.o.

Realizacija:

1.990,84,00 eura

2. Razvoj turističkog događaja

2.1. Identifikacija i vrednovanje resursa te strukturiranje turističkih proizvoda

Detaljan i precizan opis aktivnosti:

Pod ovom aktivnošću prvotno su planirana četiri projekta no zbog kompleksnosti poslova i poteškoća realiziran je samo jedan projekt dok se ostala tri planira realizirati u 2024. godini. Kroz aktivnost stvaranja novih turističkih proizvoda planirana je obnova suhozida kroz organizaciju radionice, uređenje i opremanje bunkera na Drveničkim stinama te puta za vrh Sokolić, održavanje i opremanje pješačkih i planinarskih staza te označavanje cikloturističke rute Makarske rivijere i Zabiokovlja. Realizirano je održavanje radionice obnove suhozida.

Ostvareni cilj aktivnosti:

1. i 2. travnja 2023. godine održana je radionica obnove suhozida u suradnji s udrugom „4 GRADA DRAGODIDA“ na kojoj se obnavljao planinarski put prema Drveničkim stinama i vrhu Sokolić koji je stradao prilikom odrona uzrokovanih potresom. U sklopu dvodnevne radionice održana su predavanja sudionicima na temu ispravnih tehnika zidanja suhozida te su sanirana dva velika i dva mala odrona staze.

Nositelji aktivnosti i partneri:

Direktor TZM Drvenik, volonteri, vanjski suradnici, udruga „4 GRADA DRAGODIDA“

Realizacija:

1.755,27 eura

2.3. Podrška razvoju turističkih događanja

Detaljan i precizan opis aktivnosti:

Kontinuiranim razvijanjem događanja u destinaciji TZM Drvenik potiče turiste na njihov dolazak i odabir destinacije. Pokušavajući unaprijediti već standardne manifestacije koje se održavaju u destinaciji, osmišljavaju se nove manifestacije, a pogotovo one koje obogaćuju period izvan glavne turističke sezone. U 2023. godini nastavilo se s održavanjem velikog broja manifestacija kako bi se zadržao pozitivno mišljenje turista o destinaciji te kako bi im se ljetni odmor učinio što zanimljivijim pored „sunca i mora“ koji su najveći motiv posjeta mjestu Drvenik. Ovo je popis datuma i održanih manifestacija u 2023. godini:

- 25. veljače – Paint & Wine – slikarska radionica by Adna Bakija
- 25. ožujka - Paint & Wine – slikarska radionica by Adna Bakija
- 1.-2. travnja – radionica obnove suhozida

- 22. travnja – Paint & Wine – slikarska radionica by Adna Bakija
- 23. travnja – proslava Sv. Jurja
- 29. travnja – polumaraton Gradac-Drvenik
- 6. svibnja – moto defile MK SV. JURE
- 13. svibnja – izlet na Drveničke stine
- 20.-21. svibnja – dječji kamp ADRION
- 20. lipnja – promenade
- 28. lipnja – sajam domaćih proizvoda
- 28. lipnja – lutkarski mjuzikl za djecu PINGVINI U HRVATSKOJ
- 30. lipnja i 1. srpnja – Drvenik Craft Beer Fest – ŠAJETA I ALEN VITASOVIĆ
- 06. srpnja – promenade
- 08. srpnja – izložba slika
- 09. srpnja – dalmatinske šansone
- 11. srpnja – promenade
- 12. srpnja – sajam domaćih proizvoda
- 14. srpnja – Panic in Drvenik: MIRIAM
- 15. srpnja – dART - izložba slika
- 18. srpnja – Panic in Drvenik: DINA JASHARI
- 20. srpnja – sajam domaćih proizvoda i ribarska večer
- 22. srpnja – dART - izložba slika
- 23. srpnja – dalmatinske šansone
- 26. srpnja – Panic in Drvenik: VOADO
- 27. srpnja – promenade
- 28. srpnja – sajam domaćih proizvoda
- 29. srpnja – dART - izložba slika
- 04. kolovoza – WINE EXPO – Klapa KUMPANJI i VIOLE
- 06. kolovoza – dalmatinske šansone
- 08. kolovoza – promenade
- 11. kolovoza – sajam domaćih proizvoda i ribarska večer
- 16. kolovoza – proslava sv. Roka – KUZMA & SHAKA ZULU i ĐONI GITARA, 058 bend
- 22. kolovoza – promenade
- 30. kolovoza – promenade
- 31. kolovoza – sajam domaćih proizvoda
- 03. rujna – dART – izložba „KADROVI SVIJETA“ by Toni Vranješ
- 05. rujna – promenade
- 07. rujna – sajam domaćih proizvoda
- 15. prosinca – Noć Drvenika @Božićna kredenca Tučepi (DVD Drvenik) - ĐONI GITARA
- 16. prosinca - Noć Drvenika @Božićna kućica Gradac (DVD Drvenik)
- 23. prosinca – Adventska fešta u Drveniku, nastup klauna, radionica izrade božićnih patuljaka, VIS REFUL

Ostvareni cilj aktivnosti:

Održavanjem različitih manifestacija postiže se povećana turistička ponuda kroz cijelu godinu, a osmišljavanjem nove vrste događanja dolazi se do šireg profila turista. U oba slučaja ostvaruje se cilj većeg turističkog prometa kroz cijelu godinu. Tijekom prethodne ljetne turističke sezone održan je veliki broj manifestacija, a zbog dobre suradnje s izvođačima i ostvarenog pozitivnog odnosa razmotrit će se mogućnost nastavka održavanja manifestacija koje su se pokazale uspješnim. Osim svih pobrojanih manifestacija 5.500,00 eura se odnosi na sufinanciranje raznih udruga koje organiziraju sportske i kulturne sadržaje na području mjesta Drvenik i općine Gradac.

Nositelji aktivnosti i partneri:

Turistička zajednica mjesta Drvenik

Realizacija:

52.091,98 eura

3. Komunikacija i oglašavanje*3.1. Sajmovi, posebne prezentacije i poslovne radionice***Detaljan i precizan opis aktivnosti:**

U suglasnosti sa ostalim turističkim zajednicama sa područja Makarske rivijere dogovoreno je da se u 2023. godini nastavlja zajednička suradnja i sudjelovanje u projektu „Welcome desk Zračna luka Split“. Osim ovog troška u sklopu ove aktivnosti sufinancirani su zajednički nastupi i prezentacije Makarske rivijere u Brnu (Češka) i Mariboru (Slovenija). Također, jedan dio troška otpada na sudjelovanje na Danima hrvatskog turizma u Rovinju u organizaciji HTZ-a, na Danima cikloturizma 2023. godine u Sinju te na studijsko putovanje na Siciliju u organizaciji TZ SDŽ-a.

Ostvareni cilj aktivnosti:

Cilj aktivnosti je promidžba destinacije koja se postiže prisutnosti na glavnim svjetskim trgovačkim i turističkim sajmovima. Uz sajmove, izlaganjem promidžbenih materijala u Zračnoj luci Split koja bilježi uzastopni rast broja putnika, doprijeti do turista koju su se već odlučili za Dalmaciju kao ciljnu destinaciju. Uz što bolje pozicioniranje na tržištu, edukacijom turističkog sektora povećati kvalitetu usluge i ponude destinacije. Organiziranim prezentacijama na tržištima koji predstavljaju interes Makarske rivijere kao destinacije osigurava se pojačan nastup i promocija destinacije. Sudjelovanjem na konferencijama osigurava se učenje novih trendova u turizmu, ali i upoznavanje s raznim dionicima turističkog sektora.

Nositelji aktivnosti i partneri:

Turistička zajednica mjesta Drvenik, direktor TZM Drvenik

Realizacija:

4.892,56 eura

*3.3. Kreiranje promotivnog materijala***Detaljan i precizan opis aktivnosti:**

Kreiranje promotivnog materijala odvija se u mjesecima kada se priprema turistička sezona odnosno u vremenu kada se odvija rezervacija smještajnih kapaciteta. Provedena aktivnost u 2023. godini izgledala je ovako:

- turističke karte SDŽ Explore Dalmatia sa ilustriranim zanimljivostima i atrakcijama, a čiji godišnji oglas i određen broj primjeraka godišnje iznosi 530,89 eura,
- održavanje u radu dvije live kamere u mjestu Drvenik u iznosu od 836,16 eura,
- izrada i tisak brošure priručnika za iznajmljivače u iznosu od 914,50 eura,
- stvaranje, održavanje i redovito kreiranje sadržaja na društvenim mrežama u iznosu od 5.400,00 eura,
- tisak brošure Makarske rivijere u iznosu od 1.599,02 eura,
- gradski vodič MAKARSKA RIVIJERA 2023 u iznosu od 665,00 eura,
- oglas u prilogu HRVAŠKI TURIZEM 2023 u iznosu od 732,00 eura,
- ostali promidžbeni materijal u iznosu od 453,75 eura.

Ostvareni cilj aktivnosti:

Prisustvom u oglasnom prostoru raznih vodiča i promotivnog materijala ostvaruje se željeni učinak prepoznatljivosti destinacije. Pogotovo kod starije populacije koja ima naviku uzimati tiskane primjerke promotivnih materijala za razliku od mlađih generacije kojima je sve dostupno online. Postavljanjem kamera omogućeno je turistima da u svako doba dana na dvije lokacije (Gornja i Donja Vala) pregledaju situaciju u mjestu, bilo vremensku ili gužve i slično.

Nositelji aktivnosti i partneri:

Turistička zajednica mjesta Drvenik, direktor TZM Drvenik

Realizacija:

11.131,32 eura

3.4. Internetske stranice

Detaljan i precizan opis aktivnosti:

Tijekom 2023. godine na službenoj web stranici www.drvenik.hr nije bilo značajnijih zahvata osim manjih intervencije vezane za održavanje stranice. Stoga, iznos potrošen za realizaciju ove aktivnosti odnosi se na redovno funkcioniranje stranice što podrazumijeva godišnji trošak domene drvenik.hr, hosting paket drvenik.hr, hosting internet stranice te tzv. kolačiće na web stranici.

Ostvareni cilj aktivnosti:

Internet stranica služi za informiranje turista o ponudi mjesta odnosno sadržajima i zanimljivostima koje mogu pronaći i posjetiti. Uz navedeno, također služi za obavještanje iznajmljivača i javnosti o zakonskim regulativama, planovima TZM Drvenik i slično.

Nositelji aktivnosti i partneri:

Turistička zajednica mjesta Drvenik

Realizacija:

1.070,38 eura

3.5. Kreiranje i upravljanje bazama turističkih podataka

Detaljan i precizan opis aktivnosti:

Pod ovom aktivnošću prvenstveno se misli na otkup profesionalnih fotografija za bazu podataka i aktualne slike mjesta i njegove ponude. Također, u 2023. godini planirala se nabavka suvenira u promotivne svrhe.

Ostvareni cilj aktivnosti:

Velika baza fotografija i videozapisa omogućit će tokom cijele godine postavljanje atraktivnih i primamljivih fotografija na društvenim mrežama TZM Drvenik, reklamama, plakatima i slično.

Nositelji aktivnosti i partneri:

Turistička zajednica mjesta Drvenik

Realizacija:

0,00 eura

3.6. Turističko-informativne aktivnosti

Detaljan i precizan opis aktivnosti:

Planirana zamjena dotrajalih info tabli na svim outdoor vježbalištima te zamjena smeđe signalizacije za sve turističke atrakcije djelomično je izvršena u 2023. godini tj. zamijenjene su samo one koje su razbijene ili potrošene. U turističkom uredu zaposlene su 3 osobe od kojih su dvije radile kao informatori u TIC-u dok je treća osoba uz informiranje turista odrađivala organizacijske poslove kao i pomoć direktoru prilikom provedbe manifestacija.

Ostvareni cilj aktivnosti:

Ažurnijom i urednijom signalizacijom olakšava se boravak turista i njihovo snalaženje u mjestu. Također, ujedno ih se izravnije informira o sadržaju koji se nalazi na području Drvenika te brže mogu doći na željena mjesta. Zaposlenjem radnika dovelo je do otvaranja mogućnosti za većim brojem organiziranih događaja u destinaciji kao 24/7 informiranost turista.

Nositelji aktivnosti i partneri:

Turistička zajednica mjesta Drvenik

Realizacija:

13.298,88 eura

4. Destinacijski menadžment

4.2. Upravljanje kvalitetom u destinaciji

Detaljan i precizan opis aktivnosti:

Organizirati i sufinancirati studijsko putovanje za iznajmljivače koji redovito plaćaju turističku pristojbu i članarinu. Putovanje je edukativnog karaktera jer im se prezentiraju primjeri dobre prakse destinacije u koju će se putovati. Izbor destinacije za putovanje u 2023. godini pao je na susjednu Crnu Goru, a isto je trajalo od 10. do 13. ožujka 2023. godine.

Ostvareni cilj aktivnosti:

Cilj koji će se postići ovom aktivnošću su educiraniji iznajmljivači s novim idejama i razmišljanjima o turizmu.

Nositelji aktivnosti i partneri:

Turistička zajednica mjesta Drvenik, direktor TZM Drvenik, putnička agencija EXPLORA

Realizacija:

1.700,00 eura

4.3. Poticanje na očuvanje i uređenje okoliša

Detaljan i precizan opis aktivnosti:

Suradnja turističkih zajednica i jedinica lokalne samouprave je propisana Zakonom pa se aktivnosti i intervencije u mjestu svaki put komuniciraju s Općinom Gradac te provedu u skladu s vlastitim mogućnostima. Imajući svoj proračun na raspolaganju, TZM Drvenik intervenira zahvatima ili projektima koje smatra da su u korist poboljšanja boravka turista u destinaciji. Do takvih je situacija posebice došlo u pripremi sezone 2023. godine, ali i prilikom organizacije pojedinih manifestacija, te su odrađeni sljedeći radovi:

- Nabava i opremanje dvije knjižnice za plažu	-	1.890,00 €
- EKO Drvenik	-	1.638,29 €
- Sadnja stabala „Hrvatska prirodno tvoja“	-	3.786,22 €
- plastične pepeljare za plažu	-	1.925,00 €
- I. dio za izradu skulpture „Morske medvjedice“	-	11.890,00 €
- Modeliranje skulpture „Morske medvjedice“	-	13.601,97 €
- postavljenje bova	-	4.666,25 €
- adventska kućica	-	5.375,00 €
- ostale manje intervencije uređenja mjesta i plaže	-	3.545,45 €

Ostvareni cilj aktivnosti:

Provođenjem aktivnosti očuvanja i održavanja okoliša i sličnih zahvata mjesto dobiva na uređenosti, izgledu i opremi koja je turistima potrebna za ugodniji boravak i odmor u destinaciji. Najveći dio ove aktivnosti otapa na projekt postavljanja skulpture „Morske medvjedice“ koji se planira realizirati do početka turističke sezone 2024. godine. U analiziranom razdoblju odrađeno je i plaćeno modeliranje skulpture autorici Adni Bakija čiji je rad ranije izabran temeljen objavljenog natječaja. Tijekom ljetnih mjeseci skulptura je dovršena te čeka dovršetak građevinskih radova u Ljevaonici umjetnina u Zagrebu. Realizacijom ovog projekta dobit će se uređena površina koja će ubuduće predstavljati photo point turistima i prolaznicima, a zbog kojeg će mjesto Drvenik s vremenom postati prepoznatljivo.

Nositelji aktivnosti i partneri:

Turistička zajednica mjesta Drvenik, direktor TZM Drvenik, vijeće, Adna Bakija, Ljevaonica umjetnina ALU d.o.o.

Realizacija:

46.393,18 eura

6. Administrativni rashodi

6.1. Plaće

Detaljan i precizan opis aktivnosti:

Aktivnost uključuje bruto plaću zaposlenika sa svim pripadajućim naknadama, putnim nalogima i loko vožnjom.

Ostvareni cilj aktivnosti:

Jedan stalni zaposlenik koji je na raspolaganju cijele godine turistima i članovima turističke zajednice.

Nositelji aktivnosti i partneri:

Turistička zajednica mjesta Drvenik

Realizacija:

27.116,05 eura

6.2. Materijalni troškovi

Detaljan i precizan opis aktivnosti:

Troškovi funkcioniranja rada ureda TZM Drvenik:

- računovodstvene usluge	-	2.495,40 €
- usluge telefona, mobitela i interneta	-	1.957,88 €
- usluge banke i FINA-e	-	546,74 €
- uredski i ostali troškovi ureda	-	1.598,90 €

Ostvareni cilj aktivnosti:

Rad ureda tokom cijele godine.

Nositelji aktivnosti i partneri:

Turistička zajednica mjesta Drvenik

Realizacija:

6.598,92 eura

6.3. Tijela turističke zajednice

Detaljan i precizan opis aktivnosti:

Ukupni troškovi ove aktivnosti odnose se na organizaciju domjenka po završetku održavanja sjednice skupštine TZM Drvenik u prosincu.

Ostvareni cilj aktivnosti:

Zakonski rad tijela TZM Drvenik i zadovoljstvo članova tijela koji redovno prisustvuju u radu ove turističke zajednice.

Nositelji aktivnosti i partneri:

Tijela Turističke zajednice mjesta Drvenik

Realizacija:

1.000,00 eura

Tablični prikaz plana, rebalansa i realizacije prihoda i rashoda u 2023. godini

	PRIHODI	OSTVARENO do 31. prosinca 2023. (u eurima)	Rebalans 2023. (u eurima)	Ostvareno / Rebalans '23	Udio u PH
1.	Izvorni prihodi	117.596,08 €	119.500,00 €	0,98	73,07%
1.1.	Turistička pristojba	103.657,25 €	106.000,00 €	0,98	64,41%
1.2.	Članarina	13.938,83 €	13.500,00 €	1,03	8,66%
2.	Prihodi iz proračuna općine/grada/županije i državnog proračuna	9.900,00 €	9.900,00 €	1,00	6,15%
3.	Prihodi od sustava turističkih zajednica	9.970,41 €	10.000,00 €	1,00	6,19%
4.	Prihodi iz EU fondova	0,00 €	0,00 €	#DIV/0!	0,00%
5.	Prihodi od gospodarske djelatnosti	6.108,86 €	6.400,00 €	0,95	3,80%
6.	Preneseni prihod iz prethodne godine	17.370,00 €	17.370,00 €	1,00	10,79%
7.	Ostali prihodi	0,00 €	0,00 €	#DIV/0!	0,00%
	SVEUKUPNO	160.945,35 €	163.170,00 €	0,99	100,00%

	AKTIVNOSTI	OSTVARENO do 31. prosinca 2023. (u eurima)	Rebalans 2023. (u eurima)	Ostvareno / Rebalans '23	Udio u RH
1.	ISTRAŽIVANJE I STRATEŠKO PLANIRANJE	1.990,84 €	2.000,00 €	1,00	1,18%
1.1.	Izrada strateških/operativnih/komunikacijskih/akcijskih dokumenata	1.990,84 €	2.000,00 €	1,00	1,18%
1.2.	Istraživanje i analiza tržišta	0,00 €	0,00 €	#DIV/0!	0,00%
1.3.	Mjerenje učinkovitosti promotivnih aktivnosti	0,00 €	0,00 €	#DIV/0!	0,00%
2.	RAZVOJ TURISTIČKOG PROIZVODA	53.847,25 €	53.610,00 €	1,00	31,85%
2.1.	Identifikacija i vrednovanje resursa te strukturiranje turističkih proizvoda	1.755,27 €	1.760,00 €	1,00	1,04%
2.2.	Sustavi označavanja kvalitete turističkog proizvoda	0,00 €	0,00 €	#DIV/0!	0,00%
2.3.	Podrška razvoju turističkih događanja	52.091,98 €	51.850,00 €	1,00	30,82%
2.4.	Turistička infrastruktura	0,00 €	0,00 €	#DIV/0!	0,00%
2.5.	Podrška turističkoj industriji	0,00 €	0,00 €	#DIV/0!	0,00%
3.	KOMUNIKACIJA I OGLAŠAVANJE	30.393,14 €	30.490,00 €	1,00	17,98%
3.1.	Sajmovi, posebne prezentacije i poslovne radionice	4.892,56 €	5.000,00 €	0,98	2,89%
3.2.	Suradnja s organizatorima putovanja	0,00 €	0,00 €	#DIV/0!	0,00%
3.3.	Kreiranje promotivnog materijala	11.131,32 €	10.640,00 €	1,05	6,59%
3.4.	Internetske stranice	1.070,38 €	1.100,00 €	0,97	0,63%
3.5.	Kreiranje i upravljanje bazama turističkih podataka	0,00 €	0,00 €	#DIV/0!	0,00%
3.6.	Turističko-informativne aktivnosti	13.298,88 €	13.750,00 €	0,97	7,87%
4.	DESTINACIJSKI MENADŽMENT	48.093,18 €	47.050,00 €	1,02	28,45%
4.1.	Turistički informacijski sustavi i aplikacije /eVisitor	0,00 €	0,00 €	#DIV/0!	0,00%
4.2.	Upravljanje kvalitetom u destinaciji	1.700,00 €	1.700,00 €	1,00	1,01%
4.3.	Poticanje na očuvanje i uređenje okoliša	46.393,18 €	45.350,00 €	1,02	27,45%
5.	ČLANSTVO U STRUKOVNIM ORGANIZACIJAMA	0,00 €	0,00 €	#DIV/0!	0,00%
5.1.	Međunarodne strukovne i sl. organizacije	0,00 €	0,00 €	#DIV/0!	0,00%
5.2.	Domaće strukovne i sl. organizacije	0,00 €	0,00 €	#DIV/0!	0,00%
6.	ADMINISTRATIVNI POSLOVI	34.714,97 €	34.800,00 €	1,00	20,54%
6.1.	Plaće	27.116,05 €	27.200,00 €	1,00	16,04%
6.2.	Materijalni troškovi	6.598,92 €	6.600,00 €	1,00	3,90%
6.3.	Tijela turističke zajednice	1.000,00 €	1.000,00 €	1,00	0,59%
7.	REZERVA	0,00 €	0,00 €	#DIV/0!	0,00%
8.	POKRIVANJE MANJKA PRIHODA IZ PRETHODNE GODINE	0,00 €	0,00 €	#DIV/0!	0,00%
	SVEUKUPNO 1	169.039,38 €	167.950,00 €	1,01	100,00%

Izveštaj o prihodima i rashodima (Obrazac PR-RAS-NPF)

Vrsta posla 708

Obrazac
PR-RAS-NPF

IZVJEŠTAJ O PRIHODIMA I RASHODIMA

za razdoblje 01.01.2023. do 31.12.2023.

Naziv obveznika: TURISTIČKA ZAJEDNICA MJESTA DRVENIKPoštanski broj: 21333Mjesto: DRVENIKAdresa sjedišta: DONJA VALA 241Račun (IBAN): HR8124070001100484450RNO broj: 0152642Šifra djelatnosti: 9411

Djelatnosti poslovnih organizacija i organizacija poslodavaca

Matični broj: 02669862Šifra grada/općine: 134Grad/općina: GRADACOIB: 57519459589Oznaka razdoblja: 2023-12Šifra županije: 17

Verzija Excel datoteke: 6.0.6.

Iznosi u eurima i centima

Račun iz rač. plana	OPIS	AOP	Ostvareno prethodne godine	Ostvareno u izvještajnom razdoblju	Indeks (5/4)
1	2	3	4	5	6
PRIHODI					
3	PRIHODI (AOP 002+005+008+011+024+040+049)	001	131.948,16	143.575,35	108,8
31	Prihodi od prodaje roba i pružanja usluga (AOP 003+004)	002	0,00	0,00	-
3111	Prihodi od prodaje roba	003			
3112	Prihodi od pružanja usluga	004			
32	Prihodi od članarina i članskih doprinosa (AOP 006+007)	005	7.609,76	13.938,83	183,2
3211	Članarine	006	7.609,76	13.938,83	183,2
3212	Članski doprinosi	007			
33	Prihodi po posebnim propisima (AOP 009+010)	008	102.091,39	103.657,25	101,5
3311	Prihodi po posebnim propisima iz proračuna	009			
3312	Prihodi po posebnim propisima iz ostalih izvora	010	102.091,39	103.657,25	101,5
34	Prihodi od imovine (AOP 012+021)	011	7.081,93	5.958,86	84,1
341	Prihodi od financijske imovine (AOP 013 do 020)	012	0,04	0,00	0,0
3411	Prihodi od kamata za dane zajmove	013			
3412	Prihodi od kamata po vrijednosnim papirima	014			
3413	Kamate na oročena sredstva i depozite po viđenju	015	0,04		0,0
3414	Prihodi od zateznih kamata	016			
3415	Prihodi od pozitivnih tečajnih razlika	017			
3416	Prihodi od dividendi	018			
3417	Prihodi od dobiti trgovačkih društava, banaka i ostalih financijskih institucija po posebnim propisima	019			
3418	Ostali prihodi od financijske imovine	020			
342	Prihodi od nefinancijske imovine (AOP 022+023)	021	7.081,89	5.958,86	84,1
3421	Prihodi od zakupa i iznajmljivanja imovine	022	7.081,89	5.958,86	84,1
3422	Ostali prihodi od nefinancijske imovine	023			
35	Prihodi od donacija (AOP 025+030+033+036+037)	024	13.239,11	9.900,00	74,8
351	Prihodi od donacija iz proračuna (AOP 026 do 029)	025	1.327,23	9.900,00	745,9
3511	Prihodi od donacija iz državnog proračuna	026			
3512	Prihodi od donacija iz proračuna jedinica lokalne i područne (regionalne) samouprave	027	1.327,23	9.900,00	745,9
3513	Prihodi od donacija iz državnog proračuna za EU projekte	028			
3514	Prihodi od donacija iz proračuna jedinica lokalne i područne (regionalne) samouprave za EU projekte	029			
352	Prihodi od inozemnih vlada i međunarodnih organizacija (AOP 031+032)	030	0,00	0,00	-
3521	Prihodi od inozemnih vlada i međunarodnih organizacija	031			
3522	Prihodi od institucija i tijela EU	032			
353	Prihodi od trgovačkih društava i ostalih pravnih osoba (AOP 034+035)	033	11.911,88	0,00	0,0
3531	Prihodi od trgovačkih društava i ostalih pravnih osoba	034	11.911,88		0,0
3532	Prihodi od trgovačkih društava i ostalih pravnih osoba za EU projekte	035			
354	Prihodi od građana i kućanstava	036			
355	Ostali prihodi od donacija (AOP 038+039)	037	0,00	0,00	-
3551	Ostali prihodi od donacija	038			
3552	Ostali prihodi od donacija za EU projekte	039			

36	Ostali prihodi (AOP 041+044+045)	040	1.925,97	2.252,24	116,9
361	Prihodi od naknade štete i refundacija (AOP 042+043)	041	663,61	77,80	11,7
3611	Prihodi od naknade šteta	042			-
3612	Prihod od refundacija	043	663,61	77,80	11,7
362	Prihodi od prodaje dugotrajne imovine	044			-
363	Ostali nespomenuti prihodi (AOP 046 do 048)	045	1.262,36	2.174,44	172,3
3631	Otpis obveza	046			-
3632	Naplaćena otpisana potraživanja	047			-
3633	Ostali nespomenuti prihodi	048	1.262,36	2.174,44	172,3
37	Prihodi od povezanih neprofitnih organizacija (AOP 050 do 053)	049	0,00	7.868,17	-
3711	Tekući prihodi od povezanih neprofitnih organizacija	050		1.868,17	-
3712	Kapitalni prihodi od povezanih neprofitnih organizacija	051		6.000,00	-
3713	Tekući prihodi od povezanih neprofitnih organizacija za EU projekte	052			-
3714	Kapitalni prihodi od povezanih neprofitnih organizacija za EU projekte	053			-
RASHODI					
4	RASHODI (AOP 055+067+108+109+120+128+139)	054	135.217,93	154.427,81	114,2
41	Rashodi za radnike (AOP 056+061+062)	055	33.390,29	35.156,76	105,3
411	Plaće (AOP 057 do 060)	056	27.977,64	30.063,56	107,5
4111	Plaće za redovan rad	057	27.977,64	30.063,56	107,5
4112	Plaće u naravi	058			-
4113	Plaće za prekovremeni rad	059			-
4114	Plaće za posebne uvjete rada	060			-
412	Ostali rashodi za radnike	061	796,34	132,72	16,7
413	Doprinosi na plaće (AOP 063 do 066)	062	4.616,31	4.960,48	107,5
4131	Doprinosi za zdravstveno osiguranje	063	4.616,31	4.960,48	107,5
4132	Doprinosi za zapošljavanje	064			-
4133	Doprinosi za mirovinsko osiguranje koje plaća poslodavac	065			-
4134	Posebni doprinos za poćicanje zapošljavanja osoba s invaliditetom	066			-
42	Materijalni rashodi (AOP 068+072+077+082+087+097+102)	067	88.297,17	103.909,93	117,7
421	Naknade troškova radnicima (AOP 069 do 071)	068	2.361,24	3.219,44	136,3
4211	Službena putovanja	069	1.437,35	1.949,04	135,6
4212	Naknade za prijevoz, za rad na terenu i odvojeni život	070	923,89	1.270,40	137,5
4213	Stručno usavršavanje radnika	071			-
422	Naknade članovima u predstavničkim i izvršnim tijelima, povjerenstvima i slično (AOP 073 do 076)	072	86,60	0,00	0,0
4221	Naknade za obavljanje aktivnosti	073			-
4222	Naknade troškova službenih putovanja	074	86,60		0,0
4223	Naknade ostalih troškova	075			-
4224	Ostale naknade	076			-
423	Naknade volonterima (AOP 078 do 081)	077	0,00	0,00	-
4231	Naknade za obavljanje djelatnosti	078			-
4232	Naknade troškova službenih putovanja	079			-
4233	Naknade ostalih troškova	080			-
4234	Ostale naknade	081			-
424	Naknade ostalim osobama izvan radnog odnosa (AOP 083 do 086)	082	0,00	0,00	-
4241	Naknade za obavljanje aktivnosti	083			-
4242	Naknade troškova službenih putovanja	084			-
4243	Naknade ostalih troškova	085			-
4244	Ostale naknade	086			-
425	Rashodi za usluge (AOP 088 do 096)	087	63.859,74	81.309,24	127,3
4251	Usluge telefona, pošte i prijevoza	088	2.263,45	2.724,77	120,4
4252	Usluge tekućeg i investicijskog održavanja	089	6.470,54	2.961,42	45,8
4253	Usluge promidžbe i informiranja	090	14.379,71	13.174,36	91,6
4254	Komunalne usluge	091	74,99	81,29	108,4
4255	Zakupnine i najamnine	092	1.733,69	2.869,54	165,5
4256	Zdravstvene i veterinarske usluge	093			-
4257	Intelektualne i osobne usluge	094	28.293,21	48.552,01	171,6
4258	Računalne usluge	095	849,98	1.132,68	133,3
4259	Ostale usluge	096	9.794,17	9.813,17	100,2
426	Rashodi za materijal i energiju (AOP 098 do 101)	097	14.632,96	12.941,32	88,4
4261	Uredski materijal i ostali materijalni rashodi	098	12.034,13	12.445,92	103,4
4262	Materijal i sirovine	099			-
4263	Energija	100	51,30	45,88	89,4
4264	Sitan inventar i auto gume	101	2.547,53	449,52	17,6
429	Ostali nespomenuti materijalni rashodi (AOP 103 do 107)	102	7.356,63	6.439,93	87,5
4291	Premije osiguranja	103			-
4292	Reprezentacija	104	6.974,39	6.179,93	88,6
4293	Članarine	105	265,45		0,0
4294	Kotizacije	106	112,81	260,00	230,5
4295	Ostali nespomenuti materijalni rashodi	107	3,98		0,0

43	Rashodi amortizacije				
44	Financijski rashodi (AOP 110+111+115)	108	9.313,47	9.311,15	100,0
441	Kamate za izdane vrijednosne papire	109	506,06	549,97	108,7
442	Kamate za primljene kredite i zajmove (AOP 112 do 114)	110			
4421	Kamate za primljene kredite banaka i ostalih kreditora	111	0,00	0,00	
4422	Kamate za primljene robne i ostale zajmove	112			
4423	Kamate za odobrene, a nerealizirane kredite i zajmove	113			
443	Ostali financijski rashodi (AOP 116 do 119)	114			
4431	Bankarske usluge i usluge platnog prometa	115	506,06	549,97	108,7
4432	Negativne tečajne razlike i valutna klauzula	116	506,06	545,74	107,8
4433	Zatezne kamate	117			
4434	Ostali nespomenuti financijski rashodi	118		0,24	
45	Donacije (AOP 121+125)	119		3,99	
451	Tekuće donacije (AOP 122 do 124)	120	3.710,94	5.500,00	148,2
4511	Tekuće donacije	121	2.649,16	5.500,00	207,6
4512	Stipendije	122	2.649,16	5.500,00	207,6
4513	Tekuće donacije iz EU sredstava	123			
452	Kapitalne donacije (AOP 126+127)	124			
4521	Kapitalne donacije	125	1.061,78	0,00	0,0
4522	Kapitalne donacije iz EU sredstava	126	1.061,78		0,0
46	Ostali rashodi (AOP 129+134)	127			
461	Kazne, penali i naknade štete (AOP 130 do 133)	128	0,00	0,00	
4611	Naknade šteta pravnim i fizičkim osobama	129	0,00	0,00	
4612	Penali, ležarine i drugo	130			
4613	Naknade šteta radnicima	131			
4614	Ugovorene kazne i ostale naknade šteta	132			
462	Ostali nespomenuti rashodi (AOP 135 do 138)	133			
4621	Neotpisana vrijednost i drugi rashodi otuđene i rashodovane dugotrajne imovine	134	0,00	0,00	
4622	Otpisana potraživanja	135			
4623	Rashodi za ostala porezna davanja	136			
4624	Ostali nespomenuti rashodi	137			
47	Rashodi vezani uz financiranje povezanih neprofitnih organizacija (AOP 140 do 143)	138			
4711	Tekući rashodi vezani uz financiranje povezanih neprofitnih organizacija	139	0,00	0,00	
4712	Kapitalni rashodi vezani uz financiranje povezanih neprofitnih organizacija	140			
4713	Tekući rashodi vezani uz financiranje povezanih neprofitnih organizacija za EU projekte	141			
4714	Kapitalni rashodi vezani uz financiranje povezanih neprofitnih organizacija za EU projekte	142			
	Stanje zaliha proizvodnje i gotovih proizvoda na početku razdoblja	143			
	Stanje zaliha proizvodnje i gotovih proizvoda na kraju razdoblja	144			
	Povećanje zaliha proizvodnje i gotovih proizvoda (AOP 145-144)	145			
	Smanjenje zaliha proizvodnje i gotovih proizvoda (AOP 144-145)	146	0,00	0,00	
	UKUPNI RASHODI (AOP 054-146 ili 054+147)	147	0,00	0,00	
	VIŠAK PRIHODA (AOP 001-148)	148	135.217,93	154.427,81	114,2
	MANJAK PRIHODA (AOP 148-001)	149	0,00	0,00	
5221	Višak prihoda – preneseni	150	3.269,77	10.852,46	331,9
5222	Manjak prihoda – preneseni	151	43.341,77	40.072,00	92,5
	Obveze poreza na dobit po obračunu	152			
	Višak prihoda raspoloživ u sljedećem razdoblju (AOP 149+151-150-152-153)	153			
	Manjak prihoda za pokriće u sljedećem razdoblju (AOP 150+152-149-151+153)	154	40.072,00	29.219,54	72,9
		155	0,00	0,00	
BODATNI PODACI					
11	Stanje novčanih sredstava na početku godine	156	20.539,15	17.369,96	84,6
11-01-govno	Ukupni priljevi na novčane račune i blagajne	157	134.204,45	143.681,02	107,1
11-0002-no	Ukupni odljevi s novčanih računa i blagajni	158	137.373,64	160.669,28	117,0
11	Stanje novčanih sredstava na kraju razdoblja (AOP 156+157-158)	159	17.369,96	381,70	2,2
	Prosječan broj radnika na osnovi stanja krajem izvještajnog razdoblja (cijeli broj)	160	2	2	100,0
	Prosječan broj radnika na osnovi sati rada (cijeli broj)	161	2	2	100,0
	Broj volontera	162			
	Broj sati volontiranja	163			
VRIJEDNOST OSTVARENH INVESTICIJA U NOVU DUGOTRAJNU IMOVINU					
		AOP	Ostvarena vrijednost		Indeks (5/4)
			u istom razdoblju prethodne godine	u izvještajnom razdoblju	
051	Građevinski objekti u pripremi	164			
052	Postrojenja i oprema u pripremi	165			
053	Prijevozna sredstva u pripremi	166			
054	Višegodišnji nasadi i osnovno stado u pripremi	167			
055	Ostala nematerijalna proizvedena imovina u pripremi	168			
056	Ostala nefinancijska imovina u pripremi	169		11.890,00	
	Opis stavke	AOP	Stanje 1. siječnja	Stanje na kraju izvještajnog razdoblja	Indeks (5/4)
	Stanje zaliha	170			
	Kontrolni zbroj (AOP 160 do 170)	171	4,00	11.894,00	>>100



**TURISTIČKA ZAJEDNICA MJESTA
DRVENIK**
DONJA VALA 241
21333 DRVENIK

POTVRDA O PREUZETOM IZVJEŠTAJU

Obveznikov OIB: **57519459589**
Obveznikov matični broj: **02669862**
Obveznikov naziv: **TURISTIČKA ZAJEDNICA MJESTA DRVENIK**

Vrsta izvještaja preuzetog od obveznika:

ID Izvještaja: **7582125** - **Izvještaj o bilanci i prihodima i rashodima neprofitnih organizacija za razdoblje 01.01. do 31.12.2023.**

Potvrda se izdaje u svrhu potvrde primitka izvještaja u FINA-i.


Ako se logičkom i računskom kontrolom utvrdi da je u FINA-u dostavljen nepotpun i/ili netočan izvještaj, FINA o tome obavještava obveznika radi dopune izvještaja ili ispravljanja njegovih nedostataka. Obveznik je u tom slučaju dužan dopuniti izvještaj, ispraviti ga i otkloniti utvrđene nedostatke.

Na vlasnikov zahtjev FINA izdaje ispis točnog i potpunog izvještaja.

Datum predaje FINA-i: **29.02.2024.**

Datum izdavanja: **29.02.2024.**

Ovjera FINA-e



Financijska agencija | Ulica grada Vukovara 70 | 10000 Zagreb | telefon: (01) 612 8375 | telefaks: (01) 612 8383
adresa e-pošte: rgfi@fina.hr
Call center - besplatni telefon: 0800 0080 | adresa e-pošte: info@fina.hr